

TUBE LED T8 - 11W - 600MM

LAMPES LED
TUBES LED
SPOTS LED
DOWNLIGHT TRACKLIGHT
DALLES LED
BANDES LED
PROJECTEURS
ALIMENTATIONS ACCESSOIRES



LED TUBE - 11W - 230V

Remplace un tube fluo de 230V (20W)



INFORMATIONS :

- Culot G13
- Distribution homogène de la lumière
- Angle d'éclairage de 300°
- Installation rapide et sécurisé
- Conforme CE, RoHS



RECOMMANDATIONS :

- Couper le courant avant remplacement
- Ne pas toucher le tube sous tension

Ce tube LED se positionne en lieu et place d'un tube fluo (retirer l'ancien «starten») et positionner le «Shunt»). Livré avec le tube LED.



Référence	T8/11W3K	T8/11W5K7
Puissance (W)	11	11
Comparatif Fluo (W)	18	18
Température (K)	3000K*	5700K*
Flux lumineux (Lm)	1000	1000
Couleur d'éclairage	Blanc chaud	Blanc froid
Classe énergétique	A	A
Tension (V)	230V	230V
IRC (a)	90/80	90/80
Dimmable	Non	Non
Angle d'éclairage	300°	300°
Culot	G13	G13
Durée de vie (en h)	40,000	40,000
Dimensions	ø28 - L589/603mm	ø28 - L589/603mm

Plan mécanique

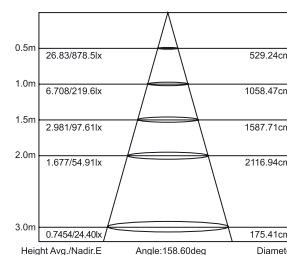
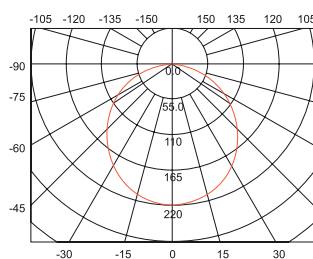



Diagramme Photométrique

*Existe en RA80 et RA90 à préciser



DOMAINE D'APPLICATION :

- Maisons, appartements et résidences
- Hôtels, restaurants, bars, bureaux ...
- Stockages, ateliers ...

